

株主・投資家の皆様へ

第46期 年次報告書

平成29年4月1日から平成30年3月31日まで



GFC
ジーエフシー株式会社
証券コード：7559



基本理念
食文化のゆとりと夢を創造します

経営理念

得意先には、サービス精神を
仕入先には、安心と安全を
株主には、企業価値の増大を
社員には、楽しさと生きがい
地域社会には、奉仕の心をも
って社会の一員として
会社の発展を目指します



「おいしい出会い」を創りたい
おいしい笑顔の世界を広げたい…

平素は格別のご高配を賜り、厚く御礼申し上げます。

ここに当社グループの第46期年次報告書をお届けするに当たり、ひとことご挨拶申し上げます。当社グループは、「おいしい出会い」を創りたいとの想いを胸に、業務用加工食材の企画・開発・販売業務を通して、日本の食文化の素晴らしさを全国に広めてまいりました。また、日本国内のみならず、世界中に日本の食文化の素晴らしさを広めるとともに、世界の食材を日本国内に広め、新しいおいしさとの出会いを提案してまいりました。

おいしさに出会うと、
笑顔が広がる…和が広がる。

当社グループは、日本人の食生活や健康、笑顔に貢献し、人類の豊かな未来に向けた食文化の発展をサポートすべく、役員、従業員一同、努めてまいりたいと存じます。今後とも皆様の変わらぬご理解とご支援を賜りますよう、よろしくお願い申し上げます。

平成30年6月



代表取締役社長 西村 公一

目次

基本理念	1
経営理念	1
株主の皆様へ	2
事業の概況	3
GFCの機能と特徴	5
グループの概要	6
連結財務諸表	7
個別財務諸表	9
当社取扱商品	11
株式の状況	12
会社の概要	13

● 事業の概況

(1) 企業集団の事業の経過及び成果

当連結会計年度におけるわが国経済は、政府による経済・金融政策を背景に、企業収益や雇用情勢の改善が見られるなど、緩やかな回復基調が続いております。しかしながら、海外における政治・経済及び安全保障に関する不安要素も加わり、依然として先行き不透明な状況で推移いたしました。

外食産業におきましては、食の安全・安心に関する意識が高まる中、個人消費の持ち直しが見られるものの、人手不足、人件費や原材料の高騰に加えて、消費者の節約志向・低価格志向は依然根強く、引き続き厳しい経営環境となりました。

このような状況の中、当社グループでは、市場競争力の高い商品の企画開発力の強化に注力するとともに珍味・和食を中心とした業務用食材の専門性を高め、さらには、営業力の強化にも積極的に取り組んでまいりました。

この結果、当連結会計年度の売上高は251億91百万円（前期比0.9%増）、営業利益8億27百万円（前期比7.7%減）、経常利益8億74百万円（前期比6.5%減）、親会社株主に帰属する当期純利益6億12百万円（前期比1.9%減）となりました。

(2) 対処すべき課題

当社グループを取り巻く経営環境は、市場規模の縮小や競争激化により依然厳しい状況にあります。

当社グループが将来にわたり継続的かつ安定的に成長するためには、優秀な人材の確保と育成、商品の企画開発力と営業力の強化、新事業分野の開拓などが必要不可欠であると認識しております。その手段として、中期計画を着実に実践することが重要であると考えております。

中期計画

① 優秀な人材の確保と育成

当社グループは、持続的な成長の基盤となる優秀な人材の確保と人材育成を最重要課題と捉え注力してまいります。

今後も、引き続き優秀な人材の確保に注力するとともに、教育カリキュラムの刷新など、様々な人材への投資を拡充する事により、持続的な成長を支える人材の育成をより一層強化してまいります。

② 商品企画開発力の強化

市場ニーズや社内外の情報収集などマーケティングに注力するとともに、今後も商品の研究開発部門の強化を行い、また、女性目線での企画・開発を充実させる等、より一層、市場ニーズを反映した商品の企画・開発を強化してまいります。

③ 営業力の強化

珍味・和食を中心とした業務用食材の専門性をさらに高め、顧客の課題解決に繋がる提案型営業で、得意先からの一層の信頼を得ることにより市場シェアを高めることを目指し、加えて新規顧客・新規売上への獲得に注力してまいります。

④ 品質管理の強化

当社グループは安全で安心な商品を提供できるよう、各種法令・基準を遵守するとともに、品質管理課が、規格情報や表示ラベル等のチェック及び菌検査等を行い、品質管理の向上に取り組んでまいります。又、協力加工メーカーや原材料メーカーに対し「食品衛生法、その他食品関連法令の遵守、衛生管理面の徹底」等の指導に取り組み、品質管理をより一層強化してまいります。

⑤ 収益構造の改善

近年の市場流通ニーズ、デリバリーの小口化傾向に伴い、人件費やアウトソーシング費用、運賃や荷造梱包費等の関連コスト比率が上昇し、収益構造の悪化要因のひとつとなっております。その対策として、デリバリー費用の削減、在庫圧縮を図る等、全般的なコストバランスを見直し、収益構造の改善を推進してまいります。

⑥ 新事業分野の開拓

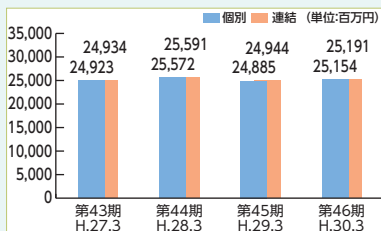
創業以来、珍味・和食を中心とした業務用食材を企画・製造・販売してきた当社グループにとっては、この中核事業での収益を維持しながら、第2の柱となる事業の芽を育てなくてはなりません。

今後も成長が見込める海外市場への販売事業の強化や、国内市場に向けては、一般消費者へ直接販売ができる商品の企画開発をより強化するなど、国内外の新たな市場開拓の基盤作りを推進してまいります。

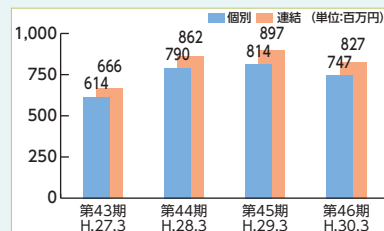
当期（連結）の状況

売上高 251億91百万円 (前期比0.9%増)	営業利益 8億27百万円 (前期比7.7%減)
経常利益 8億74百万円 (前期比6.5%減)	親会社株主に帰属する当期純利益 6億12百万円 (前期比1.9%減)

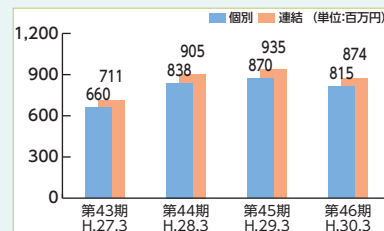
◆売上高



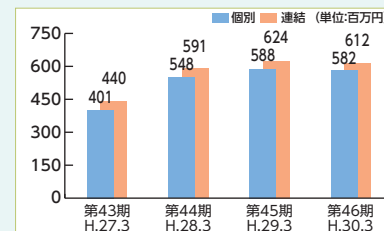
◆営業利益



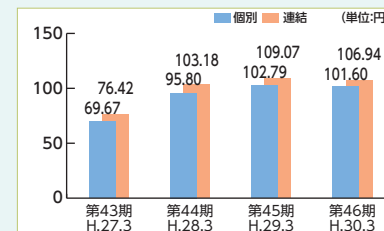
◆経常利益



◆親会社株主に帰属する当期純利益又は当期純利益



◆1株当たり当期純利益

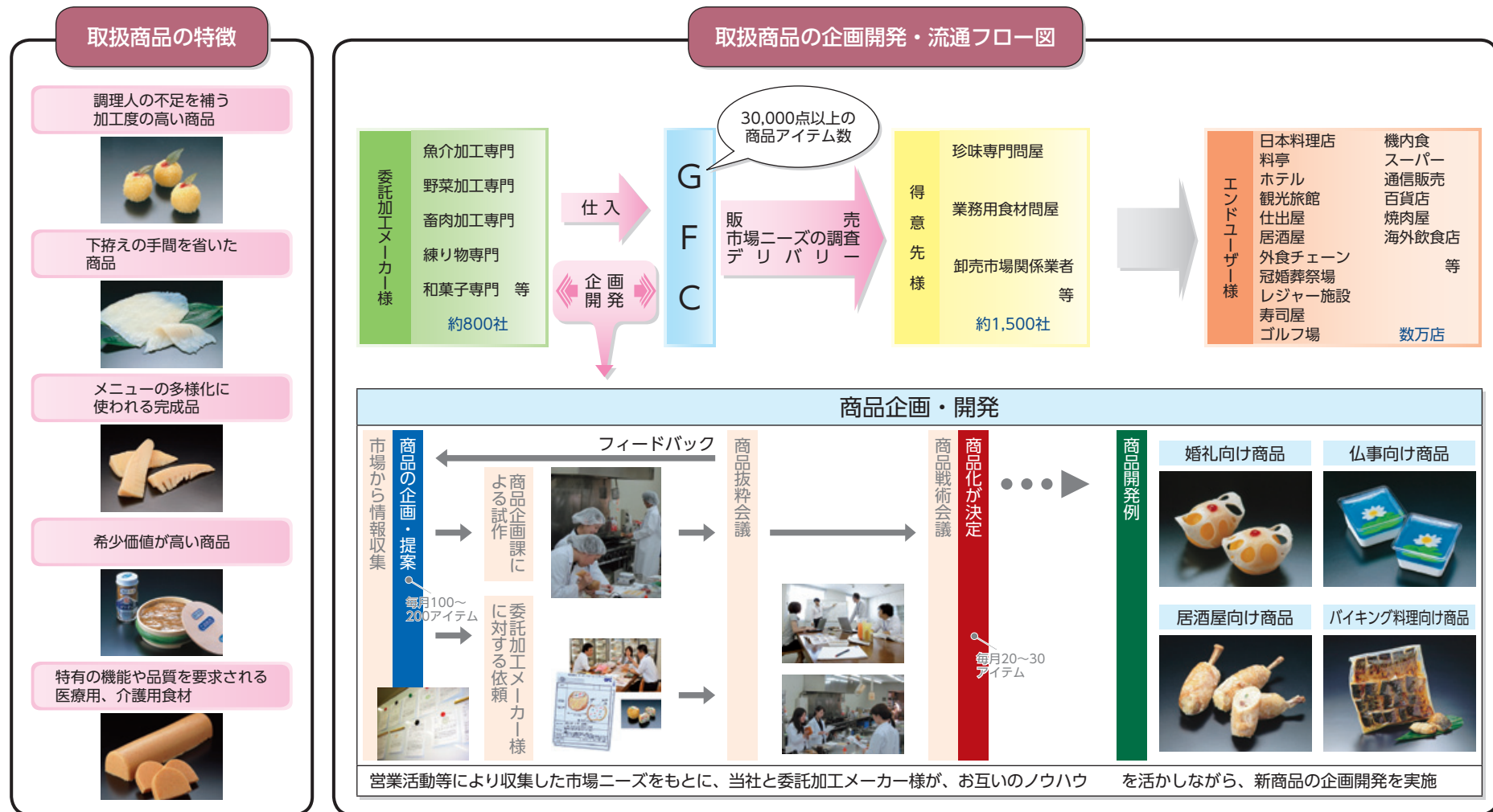


◆ GFCの機能と特徴

当社は、主に業務用加工食材を取扱う、一次卸売業です。当社の特徴は、料理人の方々をサポートする食材を専門に取扱ってきたことにあります。

時代背景を元に、調理場・セントラルキッチンニーズを収集し、様々な商品を企画・開発・販売する事によって、事業を拡大してまいりました。

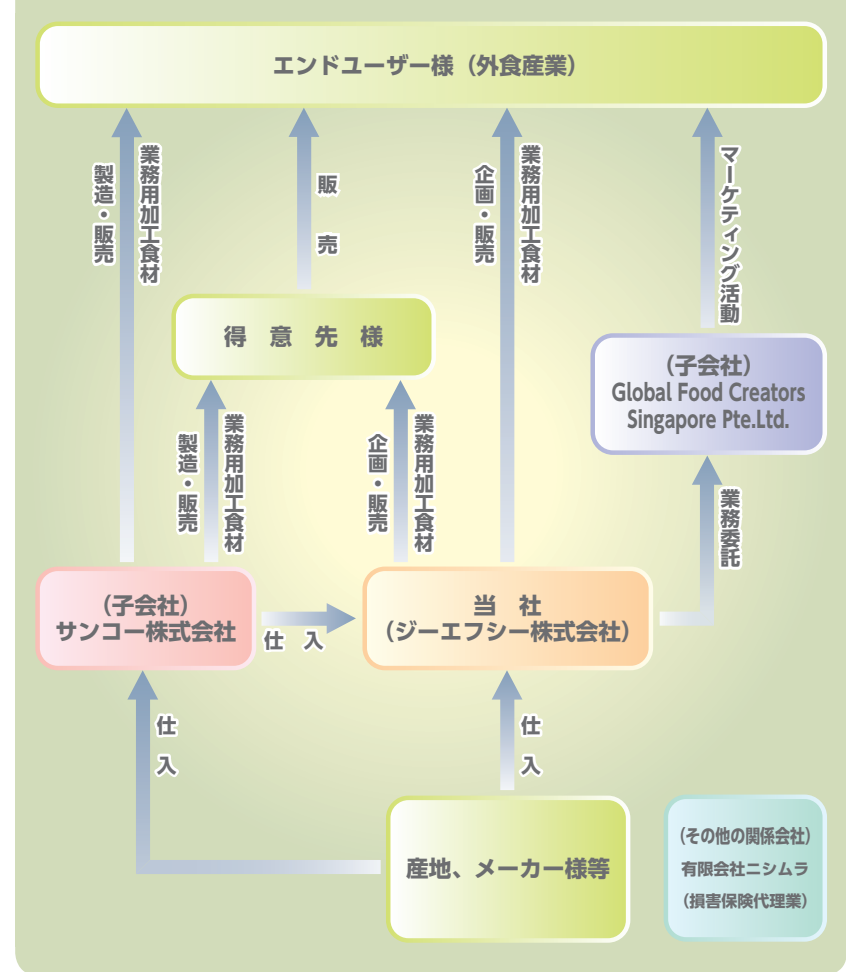
当社では、手作り感のある付加価値の高い商品を30,000点以上取扱い、幅広く、使い勝手の良い食材をお客様のニーズに合わせて提供しております。



当社グループ（当社及び当社の関係会社）は、当社、連結子会社2社及びその他の関係会社で構成され、その主な事業内容は、観光旅館、ホテル、冠婚葬祭場、その他外食産業で使用される業務用加工食材の企画・製造・販売であります。当社グループ内における当社及び連結子会社の位置付けは、次のとおりであります。

- 業務用加工食材の企画・販売……当社（ジーエフシー株式会社）
- 業務用加工食材の製造・販売……サンコー株式会社
- 海外市場におけるマーケティング活動……Global Food Creators Singapore Pte.Ltd.

事業の系統図は次のとおりであります。



連結貸借対照表

(単位：千円)

科目	前期 (平成29年3月31日現在)	当期 (平成30年3月31日現在)
資産の部		
流動資産	11,819,852	13,094,840
現金及び預金	6,195,925	6,145,800
受取手形及び売掛金	3,164,820	3,495,342
有価証券	1,400,000	2,400,000
商品及び製品	858,801	845,253
原材料及び貯蔵品	67,717	75,492
繰延税金資産	77,750	72,774
その他	79,807	78,508
貸倒引当金	△24,971	△18,331
固定資産	7,236,316	6,386,263
有形固定資産	4,621,724	4,656,658
建物及び構築物	702,457	733,597
機械装置及び運搬具	87,014	91,022
土地	3,800,175	3,800,175
その他	32,078	31,863
無形固定資産	38,266	36,116
ソフトウェア	9,746	5,348
その他	28,519	30,767
投資その他の資産	2,576,325	1,693,487
投資有価証券	2,365,108	1,425,383
繰延税金資産	41,435	33,215
退職給付に係る資産	19,958	93,768
その他	154,771	142,758
貸倒引当金	△4,949	△1,638
資産合計	19,056,169	19,481,103

(記載金額は千円未満を切り捨てて表示しております。)

科目	前期 (平成29年3月31日現在)	当期 (平成30年3月31日現在)
負債の部		
流動負債	2,638,865	2,650,186
支払手形及び買掛金	1,950,130	1,960,153
未払法人税等	279,242	251,782
賞与引当金	130,603	130,949
役員賞与引当金	6,113	5,348
その他	272,776	301,954
固定負債	313,277	288,238
役員退職慰労引当金	110,196	72,149
退職給付に係る負債	146,175	153,183
その他	56,906	62,906
負債合計	2,952,143	2,938,424
純資産の部		
株主資本	16,085,770	16,555,192
資本金	2,344,021	2,344,021
資本剰余金	2,295,156	2,295,156
利益剰余金	11,494,198	11,963,620
自己株式	△47,606	△47,606
その他の包括利益累計額	18,255	△12,513
その他有価証券評価差額金	21,062	△9,990
為替換算調整勘定	△2,807	△2,522
純資産合計	16,104,026	16,542,678
負債純資産合計	19,056,169	19,481,103

連結損益計算書

(単位：千円)

科目	前期 平成28年4月1日から 平成29年3月31日まで	当期 平成29年4月1日から 平成30年3月31日まで
売上高	24,944,999	25,191,688
売上原価	20,429,301	20,656,055
売上総利益	4,515,697	4,535,633
販売費及び一般管理費	3,618,095	3,707,746
営業利益	897,601	827,887
営業外収益	38,057	46,778
営業外費用	56	466
経常利益	935,602	874,199
特別利益	5,839	263
特別損失	8,457	454
税金等調整前当期純利益	932,984	874,007
法人税、住民税及び事業税	287,635	239,497
法人税等調整額	20,494	21,866
当期純利益	624,854	612,643
親会社株主に帰属する当期純利益	624,854	612,643

(記載金額は千円未満を切り捨てて表示しております。)

連結株主資本等変動計算書 (平成29年4月1日から平成30年3月31日まで)

(単位：千円)

	株主資本				その他の包括利益累計額			純資産合計	
	資本金	資本剰余金	利益剰余金	自己株式	株主資本合計	その他有価証券評価差額金	為替換算調整勘定		その他の包括利益累計額合計
当期首残高	2,344,021	2,295,156	11,494,198	△47,606	16,085,770	21,062	△2,807	18,255	16,104,026
当期変動額									
剰余金の配当			△143,221		△143,221				△143,221
親会社株主に帰属する当期純利益			612,643		612,643				612,643
株主資本以外の項目の当期変動額(純額)						△31,053	284	△30,769	△30,769
当期変動額合計	-	-	469,421	-	469,421	△31,053	284	△30,769	438,652
当期末残高	2,344,021	2,295,156	11,963,620	△47,606	16,555,192	△9,990	△2,522	△12,513	16,542,678

(記載金額は千円未満を切り捨てて表示しております。)

貸借対照表

(単位：千円)

科目	前期 (平成29年3月31日現在)	当期 (平成30年3月31日現在)
資産の部		
流動資産	11,435,454	12,669,382
現金及び預金	5,915,526	5,833,474
受取手形	424,454	573,617
売掛金	2,706,216	2,888,380
有価証券	1,400,000	2,400,000
商品及び製品	847,476	831,619
原材料及び貯蔵品	14,798	14,494
繰延税金資産	72,645	67,778
その他	79,307	78,348
貸倒引当金	△24,971	△18,331
固定資産	7,169,135	6,318,233
有形固定資産	4,495,904	4,530,669
建物	586,879	620,599
構築物	15,081	17,496
機械及び装置	60,972	47,573
車両運搬具	1,201	14,794
工具、器具及び備品	31,594	30,029
土地	3,800,175	3,800,175
無形固定資産	38,047	35,898
借地権	21,741	21,741
ソフトウェア	9,746	5,348
電話加入権	6,535	6,535
その他	24	2,272
投資その他の資産	2,635,182	1,751,666
投資有価証券	2,365,108	1,425,383
関係会社株式	60,863	60,863
出資金	90	90
破産更生債権等	3,699	1,638
長期前払費用	5,129	7,389
繰延税金資産	41,435	33,215
保険積立金	68,129	59,883
その他	95,675	164,841
貸倒引当金	△4,949	△1,638
資産合計	18,604,589	18,987,616

(記載金額は千円未満を切り捨てて表示しております。)

科目	前期 (平成29年3月31日現在)	当期 (平成30年3月31日現在)
負債の部		
流動負債	2,568,517	2,568,756
支払手形	66,245	98,848
買掛金	1,861,421	1,827,600
未払金	141,992	157,719
未払費用	61,209	77,830
未払法人税等	254,514	225,358
未払消費税等	44,989	31,372
預り金	7,944	19,968
賞与引当金	125,303	125,275
役員賞与引当金	4,613	4,448
その他	283	334
固定負債	307,660	282,620
退職給付引当金	145,176	153,183
役員退職慰労引当金	105,578	66,531
その他	56,906	62,906
負債合計	2,876,177	2,851,377
純資産の部		
株主資本	15,707,349	16,146,230
資本金	2,344,021	2,344,021
資本剰余金	2,295,156	2,295,156
利益剰余金	11,115,777	11,554,658
自己株式	△47,606	△47,606
評価・換算差額等	21,062	△9,990
その他有価証券評価差額金	21,062	△9,990
純資産合計	15,728,412	16,136,239
負債純資産合計	18,604,589	18,987,616

損益計算書

(単位：千円)

科目	前期 平成28年4月1日から 平成29年3月31日まで	当期 平成29年4月1日から 平成30年3月31日まで
売上高	24,885,245	25,154,310
売上原価	20,538,959	20,802,572
売上総利益	4,346,285	4,351,738
販売費及び一般管理費	3,531,760	3,604,564
営業利益	814,525	747,173
営業外収益	56,553	69,341
営業外費用	716	1,123
経常利益	870,362	815,392
特別利益	5,819	263
特別損失	8,339	432
税引前当期純利益	867,842	815,223
法人税、住民税及び事業税	258,173	211,362
法人税等調整額	20,798	21,758
当期純利益	588,870	582,101

(記載金額は千円未満を切り捨てて表示しております。)



株主資本等変動計算書 (平成29年4月1日から平成30年3月31日まで)

(単位：千円)

	株主資本								評価・換算差額等		純資産合計	
	資本金	資本剰余金		利益剰余金			自己株式	株主資本合計	その他有価証券評価差額金	評価・換算差額等合計		
		資本準備金	資本剰余金合計	利益準備金	その他利益剰余金 別途積立金	繰越利益剰余金						利益剰余金合計
当期首残高	2,344,021	2,295,156	2,295,156	124,250	7,350,000	3,641,527	11,115,777	△47,606	15,707,349	21,062	21,062	15,728,412
当期変動額												
剰余金の配当						△143,221	△143,221		△143,221			△143,221
当期純利益						582,101	582,101		582,101			582,101
株主資本以外の項目の当期変動額(純額)										△31,053	△31,053	△31,053
当期変動額合計	-	-	-	-	-	438,880	438,880	-	438,880	△31,053	△31,053	407,827
当期末残高	2,344,021	2,295,156	2,295,156	124,250	7,350,000	4,080,408	11,554,658	△47,606	16,146,230	△9,990	△9,990	16,136,239

(記載金額は千円未満を切り捨てて表示しております。)

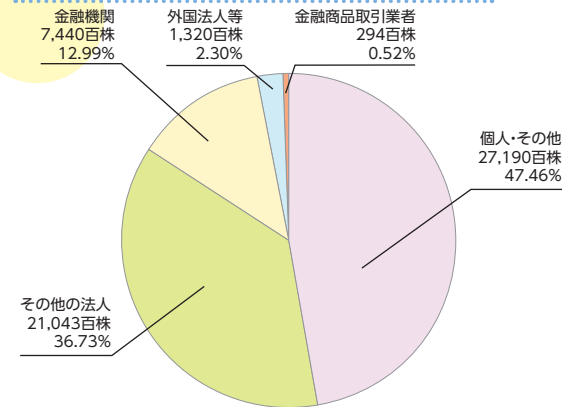
婚礼 会席



● 株式数及び株主数

発行可能株式総数	21,870,000株
発行済株式の総数	5,728,845株
(自己株式40,195株を除く)	
単元株式数	100株
株主数	4,509名

● 所有者別株式分布状況 (自己株式除く)

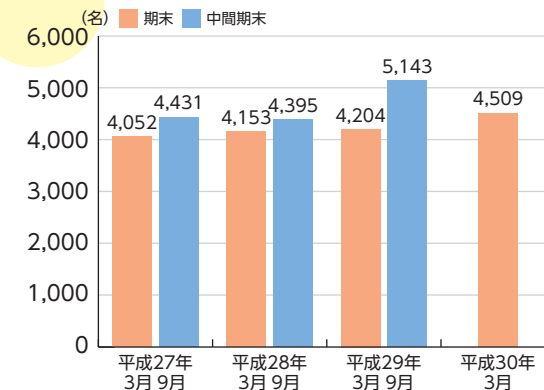


● 大株主

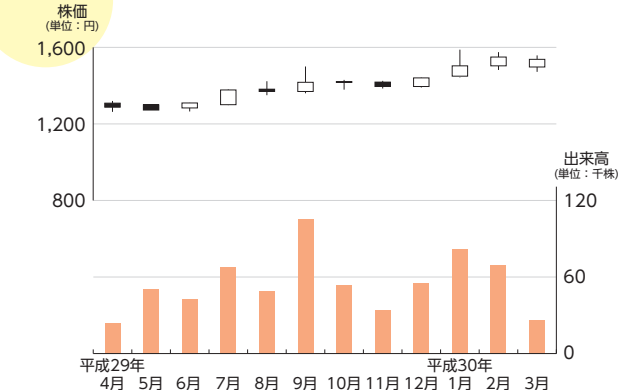
株主名	持株数(百株)	持株比率(%)
有限会社ニシムラ	14,920	26.04
ジーエフシー取引先持株会	7,345	12.82
株式会社十六銀行	2,860	4.99
ジーエフシー従業員持株会	2,614	4.56
株式会社大垣共立銀行	1,890	3.29
西村 牧子	1,820	3.17
西村 悦郎	1,700	2.96
西村 美枝子	1,700	2.96
西村 公一	680	1.18
十六リース株式会社	660	1.15

(注) 持株比率については、自己株式を控除して算出しております。

● 株主数の推移



● 株価及び出来高の推移

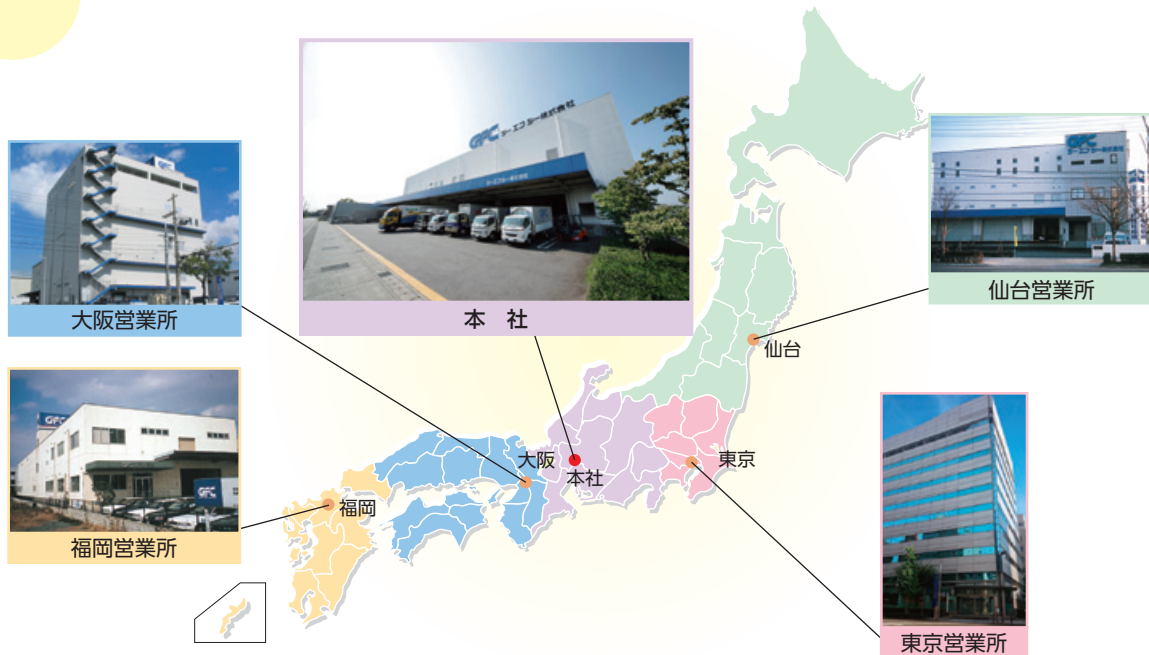


● 会社の概要

(平成30年3月31日現在)

商号 ジーエフシー株式会社
 本社 〒501-6193
 岐阜県羽島郡笠松町田代978番地の1
 設立年月日 昭和47年8月31日
 事業内容 業務用加工食材卸
 資本金 2,344,021,668円
 営業所 仙台営業所（仙台市宮城野区）
 東京営業所（東京都中央区）
 大阪営業所（大阪市此花区）
 福岡営業所（福岡市博多区）
 従業員数 237名

● 営業拠点



● 役員

(平成30年6月27日現在)

取締役社長 西村 公一*
 取締役 坂口 雅通
 取締役 岩永 雅由
 取締役 葛西 良亮
 常勤監査役 飯尾 照男
 監査役 足立 雅之
 監査役 諏訪 直樹

(注) 1. *印は代表取締役であります。
 2. 取締役 葛西良亮氏は、社外取締役であります。
 3. 当社は、取締役 葛西良亮氏を東京証券取引所の定めに基づく独立役員として指定し、同取引所に届けております。
 4. 監査役 足立雅之、諏訪直樹の両氏は、社外監査役であります。
 5. 当社は、監査役 足立雅之、諏訪直樹の両氏を東京証券取引所の定めに基づく独立役員として指定し、同取引所に届けております。



◆ 社名の由来

ジーエフシーの名前は「GLOBAL FOOD CREATORS」（世界の食の創作者の意）から頭文字をとったもので、おいしさを世界に追求する当社の姿勢を示しております。

当社ホームページをご覧ください。

株主・投資家向けのIR情報から新商品などの取り扱い商品まで、様々な会社情報を随時開示しております。ぜひ、ご覧ください。



上記のQRコードにて当社ホームページをご覧ください。

<http://www.gfc-c.co.jp/>

事業年度
期末配当金受領株主確定日
中間配当金受領株主確定日
定時株主総会
株主名簿管理人
特別口座管理機関
同連絡先

4月1日～翌年3月31日
3月31日
9月30日
毎年6月

三菱UFJ信託銀行株式会社

三菱UFJ信託銀行株式会社 証券代行部
東京都府中市日綱町1-1 電話 0120-232-711 (フリーダイヤル)
郵送先 〒137-8081 新東京郵便局私書箱第29号
三菱UFJ信託銀行株式会社 証券代行部

上場証券取引所
証券コード
公告の方法

東京証券取引所 JASDAQ (スタンダード)
7559

電子公告により行う

公告掲載URL <http://www.gfc-c.co.jp/>

(ただし、電子公告によることが出来ない事故、その他のやむを得ない事由が生じたときは、日本経済新聞に公告いたします。)

【ご注意】

1. 株主様の住所変更、単元未満株式の買取請求その他各種お手続きにつきましては、原則、口座を開設されている口座管理機関（証券会社等）で承ることとなっております。口座を開設されている証券会社等にお問合せください。株主名簿管理人（三菱UFJ信託銀行）ではお取り扱いできませんのでご注意ください。
2. 特別口座は口座をお持ちの株主様の各種お手続きにつきましては、三菱UFJ信託銀行が口座管理機関となっておりますので、上記特別口座管理機関（三菱UFJ信託銀行）にお問合せください。なお、三菱UFJ信託銀行全国各支店にてもお取次ぎいたします。
3. 未受領の配当金につきましては、三菱UFJ信託銀行本支店でお支払いいたします。

● 株主優待のご案内

当社では、ご所有の株式数に応じて当社取扱商品を贈呈する株主優待制度を導入しております。

毎年、9月30日現在のご所有株式数100株以上1,000株未満の株主様に対し、2,000円相当、1,000株以上10,000株未満の株主様に対し、5,000円相当、10,000株以上の株主様に対し、10,000円相当の当社取扱商品を年1回贈呈いたします。

平成29年度 株主優待品

2,000円相当の商品



【四谷千枚田五平餅】

5,000円相当の商品



【甘納豆・ごはんの素ギフトセット】

10,000円相当の商品



【恵那峡フレッシュハムセット】

＜お問合せ先＞

ジーエフシー株式会社 総務部総務課

〒501-6193 岐阜県羽島郡笠松町田代978番地の1

電話 058-387-8181 (代表)

UD FONT

見やすいユニバーサルデザイン
フォントを採用しています。

